

AREA TECNICOPROFESIONAL



POR: JAIME GRANADA ESPINASA (PERITO JUDICIAL, FORMADOR PARA SEGURIDAD PRIVADA EN
TECNICOPROFESIONAL Y EXPLOSIVOS)

▶ UNIDAD 5.

- ▶ LA AUTOPROTECCION. TECNICAS Y PROCEDIMIENTOS DE AUTO PROTECCION PERSONAL: EN EL TRABAJO, EN EL DOMICILIO, EN LOS DESPLAZAMIENTOS, EN OTROS LUGARES.
- ▶ LA AUTOPROTECCION:
 - ▶ CONCEPTO.
- ▶ SON EL CONJUNTO DE MEDIDAS Y DE MEDIOS QUE CADA PERSONA PONE EN PRACTICA, PARA REDUCIR Y ANULAR LOS RIESGOS, QUE PUEDAN IR CONTRA ELLAS, SU ENTORNO FAMILIAR O PERTENENCIAS, Y QUE CONSTITUYEN FACTORES DE INSEGURIDAD.

- ▶ UNO DE LOS ASPECTOS MAS IMPORTANTES DE LA CALIDAD DE VIDA, ES TENER LA CERTEZA, DE PODER DISFRUTAR CON SEGURIDAD DE TODAS NUESTRAS ACTIVIDADES COTIDIANAS, YA SEAN LABORALES, PERSONALES, O DE OCIO, PARA ELLO A MENUDO DEBEMOS TOMAR MEDIDAS DE AUTOPROTECCION, PARA NO CONVERTIRNOS EN VICTIMAS DE ACTIVIDADES DELICTIVAS, PROTAGONIZADAS POR LOS GRUPOS ARMADOS AL MARGEN DE LA LEY Y DE LA DELINCUENCIA COMUN.
- ▶ LA AUTOPROTECCION ES UNA LABOR PREVENTIVA, POR LO QUE ES NECESARIO SEGUIR UNOS PRINCIPIOS BASICO DE ACTUACION DADO QUE LA SEGURIDAD PERSONAL SOLO PUEDE PRESTARSELA UNO MISMO, DONDE LA MEJOR ARMA ES LA OBSERVACION Y EL SENTIDO COMUN.

- ▶ LAS PERSONAS DEDICADAS A LA SEGURIDAD, POR SU PROFESION, CONTRAEN UN RIESGO MAYOR AL DE CUALQUIER OTRO CIUDADANO, POR LO TANTO SU PROPIA ACTIVIDAD LABORAL LOS HACE A MENUDO VULNERABLES A LA ACTIVIDAD DELICTIVA, POR CONSTITUIR MUCHAS VECES EL PRIMER OBJETIVO, A ELIMINAR PARA ACCEDER ASI A POSTERIORES PROPOSITOS DELICTIVOS,
- ▶ AUNQUE LAS MEDIDAS DE AUTOPROTECCION PUEDAN CONSTITUIR UN HABITO DE VIDA, NO DEBEN NUNCA CONVERTIRSE EN UNA OBSESION, QUE PUEDAN CONDUCIR A ESTADOS MENTALES NO DESEADOS, NUESTRA NECESIDAD DE AUTOPROTECCION DEBE COMENZAR POR UN ANALISIS PREVIO DE LOS REISGOS, A QUE SE ESTA EXPUESTO PARA LUEGO INPLANTAR LAS MEDIDAS NECESARIAS DE AUTOPROTECCION.

PRINCIPIOS COMUNES DE ACTUACION ANTE LOS RIESGOS


- ▶ AUNQUE CADA RIESGO PUEDE TENER SUS PROPIAS MEDIDAS DE CONTROL, EN TERMINOS GENERALES PODEMOS ESTABLECER UNOS PRICIPIOS COMUNES:
- ▶ 1 /LA SEGURIDAD TOTAL NO EXISTE.
- ▶ 2 /LA MAYOR SEGURIDAD LA PROPORCIONA LA OBSERVACION Y EL SENTIDO COMUN.
- ▶ 3 /LA RUTINA Y LAS COSTUMBRES FIJAS, SON UN GRAN FACTOR DE RIESGO.
- ▶ 4 /NORMALMENTE LA MAYOR PARTE DE LAS ACTUACIONES DELICTIVAS IMPORTANTES, NO SON INPROVISADAS, ESTO NOS DA UN MARGEN PARA DETECTARLAS O INPEDIRLAS A TRAVES DE NUESTRAS ACCIONES.


- ▶ 5/ DEBEMOS SER CONSCIENTES DE NUESTRAS VULNERABILIDADES PARA PODER CORREGIRLAS.
- ▶ 6/ CONVERTIR LAS MEDIDAS DE PROTECCION, EN UN HABITO DE LA VIDA DE TAL FORMA QUE SE PUEDA ELIMINAR TENSIONES.
- ▶ 7/ UNA PERSONA EN SITUACION DE ALERTA, ROMPE EL FACTOR SORPRESA NECESARIO PARA LA ACTIVIDAD DE LOS DELINCUENTES.
- ▶ 8/ A MENUDO DEBERA IMPERMEABILIZAR LOS LUGARES DONDE RESIDE Y LAS ZONAS COLINDANTES.
- ▶ 9/ EL MEJOR PROTECTOR ES UNO MISMO.


- ▶ **TECNICAS Y PROCEDIMIENTOS.**
- ▶ CUALQUIER PERSONA QUE ESTIMA QUE PUEDE SER OBJETO DE ATENTADOS, HA DE OBSERVAR UNA SERIE DE MEDIDAS PREVENTIVAS CON OBJETO DE ASEGURAR SU INTEGRIDAD FISICA, FUNDAMENTALMENTE, EN LOS LUGARES MAS HABITUALES, EN LOS QUE EL RIESGO ES MAYOR.

TECNICAS DE PROTECCION EN EL TRABAJO

- ▶ COMO SE HA SUGERIDO ANTERIORMENTE LA MAYOR PARTE DE LAS ACCIONES DELICTIVAS NO SON IIMPROVISADAS, PARA LA PREPARACION DE LAS MISMAS LA INFORMACION ES FUNDAMENTAL.
- ▶ LAS TECNICAS DE BUSQUEDA DE INFORMACION POR PARTE DE LOS DELINCIENTES SON TAN VARIADAS, COMO INVEROSIMILES, HASTA DE LA BASURA QUE TIRAMOS, SE PUEDE OBTENER INFORMACION, TODO ELLO NOS OBLIGA A UN CONTROL EXASUTIVO DE LA INFORMACION, DESTRUCCION DE DOCUMENTOS IMPORTANTES, GUARDAR RESERVA SOBRE NUESTRA ACTIVIDAD PROFESIONAL, ESPECIALMENTE CUANDO HABLAMOS DELANTE DE EXTRAÑOS O POR TEF.

- ▶ TAMBIEN DEBEMOS LLEVAR UN CIERTO CONTROL EN NUESTRAS LOBORES COTIDIANAS COMO PUEDEN SER:
 - ▶ LLEVAR UN CIERTO CONTROL SOBRE LAS VISITAS A LOS CENTROS DE TRABAJO, ESTAS VISITAS NO DEBEN PASEAR LIBREMENTE SIN SER ACOMPAÑADAS, ALERTAR DE PERSONAS EXTRAÑAS QUE MERODEEN POR LOS ALREDEDORES.
 - ▶ CERRAR CON LLAVE LOS DESPACHOS TANTO LOS NUESTROS COMO LOS QUE SON OBJETO DE NUESTRA PROTECCION, ADOPTAR LAS MEDIDAS NECESARIAS TANTO ACTIVAS COMO PASIVAS DE PROTECCION EN NUESTRO ENTORNOP LABORAL.
 - ▶ LAS LLAVES A SU VEZ TAMBIEN DEBEN ESTAR BAJO CONTROL CON OBJETO DE QUE NADIE QUE NO ESTE AUTORIZADO, PUEDA TENER ACCESO A ELLAS, EVITANDO DE ESTA FORMA QUE PUEDAN SUSTRAYERLAS O REALIZAR COPIAS.
- 


- ▶ NO FACILITAR NUNCA INFORMACION SOBRE EMPLEADOS O DIRECTIVOS DE LA EMPRESA, COMO TEF. O DIRECCIONES PERSONALES, ETC.
 - ▶ UTILIZAR ITINERARIOS DIFERENTES PARA IR Y VENIR DEL TRABAJO, FAMILIARIZARSE CON EL ENTORNO, PERSONAS QUE CIRCULAN Y VIVEN POR LA ZONA, VEHICULOS ESTACIONADOS HABITUALMENTE ALREDEDOR Y CERCANIAS DEL EDIFICIO, DE ESTA FORMA NOS LLAMARA LA ATENCION CUALQUIER CAMBIO EN EL ENTORNO, (UN VEHICULO MAL ESTACIONADO CON UN INDIVIDUO EN SU INTERIOR) POR EJEM.
 - ▶ EN ESTOS CASO DE QUE UN VEHICULO NOS LLAME LA ATENCION, DEBEREMOS PRESTAR ATENCION A:
 - ▶ SI VEMOS SEÑALES DE MANIPULACION EN CERRADURAS, PONDREMOS ESPECIAL ATENCION EN EL MALETERO.
- 

- ▶ PLACAS DE MATRICULA MANIPULADAS, DOBLADAS O CON INDICIOS DE DESATORNILLADO, FIJARNOS SI NOS LLAMA LA ATENCION EN EL MODELO Y MARCA DEL VEHICULO CON LA ANTIGÜEDAD DE LA MATRICULA.
 - ▶ DESCOMPENSACION DE LA CARGA INTERIOR DEL VEHICULO, (MALETERO).
 - ▶ LUNAS TINTADAS INCORRECTAMENTE O SOSPECHOSAMENTE TAPADAS CON TIPO CORTINILLAS, ETC.
 - ▶ ABANDONO DEL VEHICULO DE FORMA SOSPECHOSA, DEJANDOLO MAL ESTACIONADO Y HUIDA PRECIPITADA POR PARTE DEL CONDUCTOR.
 - ▶ TAMBIEN PRESTAREMOS ATENCION A VEHICULOS, ESTACIONADOS EN DOBLE FILA, O SIMULANDO AVERIA, SIN LA PRESENCIA DEL CONDUCTOR.
- 

- ▶ SI SOSPECHAMOS DE LA EXISTENCIA DE UN COCHE BOMBA:
 - ▶ AVISAREMOS A LAS FUERZAS I CUERPOS DE SEGURIDAD.

 - ▶ NO UTILIZAR, RADIOEMISORAS NI MOVILES EN LAS CERCANIAS DE DICHO VEHICULO, YA QUE PODRIAMOS ACTIVARLA INVOLUNTARIAMENTE.


 - ▶ GUARDAR UNA DISTANCIA DE SEGURIDAD EN CUANTO AL VEHICULO, HASTA LA LLEGADA DE LAS FUERZAS I CUERPOS DE SEGURIDAD, Y EVACUACION DEL EDIFICIO POSIBLEMENTE AFECTADO.

 - ▶ POR OTRO LADO ANTE LA POSIBILIDAD DE ATENTASDOS CON CARTAS BOMBA Y PAQUETES EXPLOSIVOS, DEBEMOS TAMBIEN PRESTAR ATENCION A:
 - ▶ RECEPCION DE PAQUETES O CARTAS, NO ESPERADAS POR EL REMITENTE.
- 

- ▶ **FIJARNOS EN EL EXCESO DE FRANQUEO, DESFASE TEMPORAL O DE LUGAR, DEL FRANQUE Y DEL MATASELLOS.**
- ▶ **PESO DESCOMPENSADO, MANCHAS DE ACEITE, OLORES EXTRAÑOS, SONIDO RITMICO.**
- ▶ **ANTE LA RECEPCION DE ESTE TIPO DE PAQUETERIA O CORRESPONDENCIA, NO LO MANIPULAREMOS, NI SE TRATARA DE ABRIRLO, DANDO AVISO A LAS FUERZAS Y CUERPOS DE SEGURIDAD.**
- ▶ **TECNICAS DE PROTECCION EN EL DOMICILIO.**
- ▶ **BAJO LA APARIENCIA SUBJETIVA DE TRANQUILIDAD, SEGURIDAD E INVIOLABILIDAD QUE REPRESENTA EL DOMICILIO, SE ESCONDE UNA REALIDAD OBJETIVA DE VULNERABILIDAD, ANTE LA ACCION DE POSIBLES DELINCUENTES.**


- ▶ PARA PROTEGER EL DOMICILIO, DEBEMOS TENER EN CUENTA UNA SERIE DE MEDIDAS DE FACIL APLICACIÓN:
- ▶ TADAS LAS PUERTAS DEBERAN TENER LA POSIBILIDAD DE PODER CERRARLAS CON SEGURIDAD, DEBEMOS CONTEMPLAR LA POSIBILIDAD DE INSTALAR SISTEMAS DE SEGURIDAD ACTIVOS COMO PASIVOS COMO MEDIO DE COMPLEMENTAR LA SEGURIDAD DEL EDIFICIO.
- ▶ LAS PUERTAS PRICIPALES DEBERAN DISPONER DE MIRILLAS PANORAMICAS DE TIPO GRAN ANGULAR.
- ▶ LAS LLAVES DEBEN ESTAR EN POSESION DE LA FAMILIA, EN CASO DE PREDIDA DEBEREMOS CAMBIAR EL BOMBILLO DE LA CERRADURA, LOS LLAVEROS NUNCA DEBEN LLEVAR DATOS PERSONALES.
- ▶ NO HABLAR EN PUBLICO DE LAS POSESIONES EN EL DOMICILIO

- ▶ EN CASO DE AUSENCIA POR VACACIONES, ALGUIEN DE LA FAMILIA O CERCANO A ELLA, DEBERA ENCARGARSE DE RECOGER LA CORRESPONDENCIA, PARA EVITAR ACUMULACIONES, QUE REFLEJARIAN NUESTRA AUSENCIA.
- ▶ SI HAN FORZADO LA CERRADURA, NO ENTRAR EN EL DOMICILIO SOLOS, PEDIR LA PRESENCIA DE LA POLICIA.
- ▶ **LA SECRETARIA GENERAL DEL MINISTERIO DE INTERIOR, RECOMIENDA PARA LA PREVENCION DE ROBOS A DOMICILIOS:**
- ▶ NO ABRIR LA PUERTA A DESCONOCIDOS, MIRAR SIEMPRE POR LA MIRILLA, PEDIR EN TODO MOMENTO AL PERSONAL DE EMPRESAS DE SERVICIOS SU IDENTIFICACION.
- ▶ EN CASO DE SOSPECHA O DUDAS, SE LLAMARA A LA EMPRESA PERO RECHAZAREMOS EL TEF. DE LA TARJETA YA QUE PODRIA

- ▶ TRATARSE DE UN COMPLICE, MANTENGA AL VISITANTE FUERA DE SU DOMICILIO MIENTRAS REALIZA ESTAS AVERIGUACIONES, NOS PODEMOS EVITAR ALGUN DISGUSTO.
 - ▶ EVITAR TENER EN CASA MUCHO DINERO, JOYAS, NI MUCHOS OBJETOS DE VALOR, ES PREFERIBLE TENERLO DEPOSITADO EN CAJAS DE SEGURIDAD DE ALGUNA ENTIDAD BANCARIA.
 - ▶ NO GUARDAR NUNCA TALONARIOS CON DOCUMENTOS QUE PUEDAN CONTENER NUESTRAS FIRMA.
 - ▶ NO ABRAMOS LA PUERTA DE LA CALLE (PORTERO AUTOMATICO) SI DESCONOCEMOS QUIEN LLAMA, COMPROMETEMOS LA SEGURIDAD DE TODO EL EDIFICIO, SE PUEDE MEJORAR CON UN VIDEO PORTERO.
 - ▶ NO HACER OSTENTACION DE RIQUEZA, ESTO ATRAE A LOS LADRONES.
- 

- ▶ HACER USO DE TODAS LAS MEDIDAS DE SEGURIDAD A NUESTRO ALCANCE, AUN QUE NOS AUSENTEMOS UNOS MINUTOS PODEMOS DEMORARNOS POR LO QUE ES MEJOR UTILIZAR LA CERRADURA Y NO EL CIERRE SIMPLE.
- ▶ NO DIVULGAR LOS PROYECTOS DE VIAJES, VACACIONES, ETC.
- ▶ CERRAR BIEN PUERTAS, VENTANAS, BALCONES CUANDO SALGAMOS DEL DOMICILIO, EVITANDO BAJAR TOTALMENTE LAS PERSIANAS, (EVIDENCIA DE AUSENCIA).
- ▶ NO COLOCAR LA LLAVE DEBAJO DEL FELPUDO O EN NINGUN CASO A LUGARES ACCESIBLES A EXTRAÑOS, PONGASE EN CONTACTO CON ALGUN VECINO DE CONFIANZA PARA QUE VIGILE LA VIVIENDA DURANTE LAS VACACIONES O NOS GUARDE UN JUEGO DE LLAVES DE REPUESTO.
- ▶ TRANSPORTAR POCAS CANTIDADES DE DINERO EN EFECTIVO ES MAS SEGURO UTILIZAR TARJETAS DE CREDITO, O CHEQUE DE VIAJE, GASOLINA, ETC.

- ▶ EN LOS DESPLAZAMIENTOS, PODEMOS DIFERENCIAR SEGÚN LA FORMA DE REALIZAR LOS DESPLAZAMIENTOS, DISTINTOS TIPOS DE RIESGOS:
- ▶ EN LO POSIBLE EVITAR TRANSITAR POR ZONAS SOLITARIAS Y POCO ALUMBRADAS.
- ▶ CIRCULE EN SENTIDO CONTRARIO A LA CIRCULACION DE LOS VEHICULOS Y LO MAS ALEJADA DEL BORDILLO, Y SI LLEVAMOS BOLSO, CARTERA, MOCHILA, ETC. LA SITUAREMOS EN LA PARTE INTERIOR DE LA ACERA, ASI EVITAREMOS POSIBLES TIRONES.
- ▶ A LA HORA DE UTILIZAR UN CAJERO AUTOMATICO, SI VAMOS SOLOS, INTENTEREMOS QUE ESTE SITUADO EN INTERIOR DE NO SER ASI, OBSERVAREMOS QUE NO HAY PERSONAS CON ASPECTO SOSPECHOSO ALREDEDOR, DE SER ASI MEJOR BUSCAR OTRO.


- ▶ HAY QUE PRESTAR UNA ESPECIAL ATENCION A LA SUBIDA Y BAJADA EN LOS TRANSPORTES PUBLICOS, EVITAR AGLOMERACIONES Y SI ALGUIEN TROPIEZA O TIENE ALGUN TIPO DE CONTACTO DEVIDO A LA AGLOMERACION, COMPROBAREMOS SI NOS HAN QUITADO LA CARTERA.
 - ▶ CUANDO VAYA DE COMPRAS, NO SE DISTRAIGA, OBSERVAR CON ATENCION LAS PERSONAS PROXIMAS Y NO PERDEREMOS EL CONTACTO CON EL BOLSO, CARTERA, ETC.
 - ▶ EN CASO DE SEGUIMIENTO EN COCHE, TOCAREMOS EL CLAXON SUCESIVAMENTE PARA LLAMAR LA ATENCION Y NOS DIRIGIREMOS AL CENTRO POLICIAL MAS CERCANO O AVENIDAS O CALLES MAS CONCURRIDAS.
- 

- ▶ EN CASO DE SER, ASALTADOS NO HACERSE EL HEROE Y SER OBSERVADORES PARA PODER DAR UNA DESCRIPCION LO MAS EXACTA Y DETALLADA POSIBLE, (EDAD APROX. ESTATURA EN REF. CON NOSOTROS, COLOR DEL PELO, MORFOLOGIA DE LA CARA, ACENTO, POSIBLE NACIONALIDAD, RASGOS CARACTERISTICOS, LUNAR, MACHAS DE NACIMIENTO, CICATRICES, ETC. ROPA, VESTIMENTA, DIRECCION DE HUIDA, ETC. CUANTA MAS PRECISA SEA LA DESCRIPCION MAYOR SERA LA POSIBILIDAD DE QUE LOS LOCALICEN Y PODER RECUPERAR LOS OBJETOS SUSTRADOS.
- ▶ SI SE TRATA DE VARIOS ASALTANTES ACTUAREMOS DE LA MISMA FORMA, PERO EN LUGAR QUE QUERER NOS FIJAR EN TODOS, FIJAREMOS NUESTRA ATENCION EN EL INDIVIDUO QUE TENGAMOS MAS CERCA, LA LOCALIZACION DE UN MIEMBRO DEL GRUPO SERVIDA PARA COGER AL RESTO POSTERIORMENTE.

- ▶ **EN LOS DESPLAZAMIENTOS A PIE, A DEMAS DEBEREMOS TENER EN CUENTA:**
- ▶ QUE AL ENTRAR O SALIR DEL DOMICILIO Y LOS PRIMEROS 100 mts. O LOS ULTIMOS SEGÚN SEA, SON LAS SITUACIONES MAS CRITICAS, YA QUE POR MUCHO QUE VARIEMOS LOS ITINERARIOS Y LAS RUTINAS ESTOS ULTIMOS mts. SIEMPRE SON LOS MISMOS.
- ▶ NO ACERCARNOS A VEHICULOS DESDE LOS QUE NOS HAGAN SEÑAS, DESCONFIAR DE AQUELLAS PERSONAS QUE TRATEN DE ENTABLAR CONVERSACION EN ESTAS CONDICIONES, Y MANTENER SIEMPRE UNA DISTANCIA DE SEGURIDAD.

- ▶ **EN LOS DESPLAZAMIENTOS EN VEHICULO:**
- ▶ ANTES DE SUBIR, INSPECCIONAREMOS QUE NO HAYA NINGUN OBJETO EXTRAÑO, EN CASO DE ENCONTRARNOS LAS PUERTAS ABIERTAS O LAS CERRADURAS MANIPULADAS EXTREMAR LA PRECAUCION.

- ▶ LLEVAR LOS CRISTALES CERRADOS, Y CON LOS SEGUROS ACTIVADOS DESDE EL INTERIOR.
- ▶ DESCONFIAR, CUANDO NOS ENCONTREMOS, OBSTACULOS EN LA VIA ENTORPECIENDONOS LA CIRCULACION.
- ▶ **NORMAS DE AUTOPROTECCION EN COMERCIOS:**
- ▶ DURANTE EL HORARIO COMERCIAL, PERMANECER EN ACTITUD VIGILANTE, OBSERVANDO LOS MOVIMIENTOS DE CLIENTES Y CURIOSOS.
- ▶ NO DEJAR BAJO EL MOSTRADOR NI AL ALCANCE DE EXTRAÑOS, LOS GENEROS O MERCANCIAS, EXPUESTOS O A LA VENTA, DE MOSTRUARIOS, RELOJES, ETC. DEBERAN ESTAR EN TODO MOMENTO EN CAJONES DE SEGURIDAD O CAJA FUERTE.

- ▶ CUANDO SOLICITEN JOYAS DEL ESCAPARATE, NO DEJAR SOLO EL ESTABLECIMIENTO Y SIN VIGILANCIA, OBSERVANDO A LAS PERSONAS Y CLIENTES QUE QUEDEN EN SU INTERIOR.
 - ▶ EN ESTOS ESTABLECIMIENTOS, SE ACONSEJA INSTALAR:
 - ▶ CAMARAS DE FILMACION CONTINUA EN LA ZONA DE VENTA PARA GRABAR A LOS CLIENTES.
 - ▶ MEDIDAS DE SEGURIDAD DENTRO DEL ESTABLECIMIENTO, PULSADORES ANTIATRACO, CERRADURAS A DISTANCIA, ETC.
 - ▶ CONEXIÓN CON CENTRAL DE ALARMAS.
 - ▶ EN CASO DE ATRACO, Y BAJO LA AMENAZA DE CUALQUIER TIPO DE ARMA, NO PONER EN PELIGRO NUESTRA VIDA NI LA DE TERCERAS PERSONAS.
- 

- ▶ LAS PAREDES, SUELOS Y TECHOS DISPONDRAN DE DETECTORES SISMICOS, PARA EVITAR POSIBLES BUTRONES, TODOS ESTOS SENSORES DEBERAN ESTAR CONECTADOS A CENTRAL DE ALARMAS.
- ▶ EL GENERO DE MAYOR VALOR, EXPUESTO EN LAS VITRINAS DEBERAN GUARDARSE EN LA CAJA FUERTE, DURANTE LAS HORAS DE CIERRE DEL COMERCIO,
- ▶ ATENDER A LOS REPRESENTANTES DE JOYERIA EN EL DESPACHO INTERIOR O TRASTIENDA, PERO NUNCA EN EL MOSTRADOR DE VENTA AL PUBLICO.
- ▶ ESTAS MEDIDAS DE AUTOPROTECCION, SON VALIDAS PARA CUALQUIER PERSONA, QUE POR CIRCUNSTANCIAS PERSONALES O LABORALES TENGAN CONTRAIDO UN ESPECIAL RIESGO, PARA SU SEGURIDAD PERSONAL, LOS VIGILANTES DE SEGURIDAD, ADOPTARAN AQUELLAS POSIBLES DENTRO DE SU AMBITO DE ACTUACION.